



s 270007, t 570007 mint



s 270005, t 570005 sapphire



s 270008, t 570008 onyx



s 270004, t 570004 fossil



s 270003, t 570003 sisal




s 270002, t 570002 vanilla



s 270006, t 570006 ruby



s 270001, t 570001 sulphur



s 270015, t 570015 storm



s 270014, t 570014 eclipse



flotex tiles

Metody instalacji

Flotex w płytkach-elastyczność wzornictwa



W tej broszurze chcielibyśmy przedstawić metody instalacji, które stosowane są w odniesieniu do konkretnych kolekcji. Wszystkie kolekcje Flotex Linear dostępne są w płytkach. Stratus, Cirrus i Pinstripe dodatkowo dostępne są w rolce.

Mamy nadzieję, że niniejsza broszura prezentująca możliwości instalacji wskaże Państwu najlepsze rozwiązania oraz stanie się źródłem wiedzy i inspiracji. Chcemy pokazać, że wzory można ze sobą zestawiać.

Na tej stronie zaprezentowane zostały kolekcje Stratus i Cirrus, których kolory są skoordynowane i razem tworzą dobraną całość. Również kolekcje Integrity² oraz Complexity, mimo różnych wzorów, tworzą zaskakująco dobre połączenie.



Pinstripe

Prążkowaną kolekcję Pinstripe można instalować według wzorów w cegielkę lub w szachownicę, a każdy z nich daje zupełnie inny efekt. Przestrzenie biurowe, handlowe czy rekreacyjne, wybór należy do Państwa. Wzory te pasują praktycznie do każdego segmentu.

Metody instalacji



w szachownicę w cegielkę



W szachownicę



W cegielkę

Cirrus

Kolekcja Cirrus jest niezwykle wszechstronna. Liczne możliwości instalacji pozwalają na dużą elastyczność. Cirrus w połączeniu z wzorami z kolekcji Stratus tworzy dopasowane kolorystycznie gotowe rozwiązanie podłogowe, które może być zastosowane np.: na poszczególnych strefach podłogi.

Metody instalacji



Kierunkowa z przesunięciem w układzie mijankowym



w cegielkę




kierunkowo



w szachownicę



Kierunkowa z przesunięciem w układzie mijankowym



W cegielkę



Kierunkowo



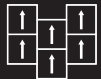
W szachownicę

Stratus

Różnorodność metod instalacji pozwala na kreowanie całkowicie odmiennych wzorów w obrębie tej samej kolekcji. Połączenie z kolekcją Cirrus daje jeszcze więcej możliwości projektowania ciekawych rozwiązań.



Metody instalacji



Kierunkowa z przesunięciem w układzie mijankowym



w cegielkę



kierunkowo



w szachownicę



Kierunkowa z przesunięciem w układzie mijankowym



W cegielkę



Kierunkowo



W szachownicę

Complexity

Kolekcja doskonale prezentuje się zarówno przy ułożeniu wzorów w szachownicę, które jest dość popularną metodą instalacji, jak również w cegielkę, która jest kompozycją odważniejszą. Kolekcja ta najlepiej wpasowuje się w przestrzenie biurowe, niemniej znajduje zastosowanie w wielu segmentach rynku. Complexity skomponowany razem z kolekcją Integrity² tworzy ciekawe i zaskakujące wzorniczo połączenie.



Metody instalacji



w szachownicę w cegielkę



W szachownicę



W cegielkę

Integrity²

Kolekcja charakteryzuje się bardziej stonowaną kolorystyką i stylowym wyglądem. Najlepszy efekt przy tym wzornictwie zostanie uzyskany przy zastosowaniu wzoru w szachownicę. Dzięki temu uwypuklone zostaną charakterystyczne dla tej kolekcji subtelne cieniowania kolorystyczne.



Metody instalacji



w szachownicę



W szachownicę



Wzór w zbliżeniu